



BOLETIM EPIDEMIOLÓGICO

PARA ATUALIZAÇÃO SOBRE A COVID-19

27º SEMANA EPIDEMIOLÓGICA

02 a 08 de julho de 2023

sergipecontraocoronavirus.net.br

MAIS INFORMAÇÕES

CIEVS
Centro de Informações Estratégicas
em Vigilância em Saúde de Sergipe

SECRETARIA DE
ESTADO DA SAÚDE



SERGIPE
GOVERNO DO ESTADO



BOLETIM COVID - 19 SEMANA EPIDEMIOLÓGICA 27



PANORAMA SEMANAL



	BRASIL	SERGIPE
CASOS SE 27	10.846	78
ÓBITOS SE 27	161	02

Fonte: número de casos novos do Brasil disponibilizados pelo CONASS através do site <https://www.conass.org.br/painelconasscovid19/> e dados estaduais consultados da planilha de monitoramento diário de casos do CIEVS/SES (RT-PCR e Teste de Antígeno). Dados preliminares, sujeitos a alterações.



PANORAMA LABORATORIAL DO ESTADO



TOTAL DE EXAMES REALIZADOS RT-PCR



DETECTÁVEIS



NÃO DETECTÁVEIS

	TOTAL DE EXAMES REALIZADOS RT-PCR	DETECTÁVEIS	NÃO DETECTÁVEIS
SE 25	102	12	90
SE 26	165	13	152
SE 27	174	12	162

Fonte: LACEN

* Refere-se aos exames processados no LACEN da Semana Epidemiológica 25 a Semana Epidemiológica 27



EVOLUÇÃO FINAL DOS CASOS

Tabela 1 - Evolução final dos casos acumulados de COVID-19, Sergipe, até a SE 27.

INTERNADOS	07
ISOLAMENTO DOMICILIAR	78
RECUPERADOS	356.364
ÓBITOS	6.530

Fonte: GAL/SES/CIEVS

Nota: dados referente ao dia 08/07/2023 conforme informações enviadas pelos Municípios.



Tabela 2 - Média por semana epidemiológica de pessoas internadas com diagnóstico de Covid-19, por tipo de leito na rede pública. Sergipe, semanas epidemiológicas 25 a 27.

SERVIÇO PÚBLICO			
TIPOS DE LEITO	SEMANA 25	SEMANA 26	SEMANA 27
	Média de pacientes	Média de pacientes	Média de pacientes
UTI (adulto)	1,71	0,29	0,14
UTI (neonato/pediatria)	0,00	0,00	0,00
Leito Clínico/enfermaria	5,86	4,71	3,57
Total	7,57	5,00	3,71

Fonte: Censo Hospitalar Diário/CIEVS

Nota 1: os leitos disponibilizados pelas unidades de saúde públicas e privadas tratam-se de leitos de retaguarda, que são ocupados de acordo com a demanda de atendimentos de pacientes com Covid-19.

Tabela 3 - Média por semana epidemiológica de pessoas internadas com diagnóstico de Covid-19, por tipo de leito na rede privada. Sergipe, semanas epidemiológicas 25 a 27.

SERVIÇO PRIVADO			
TIPOS DE LEITO	SEMANA 25	SEMANA 26	SEMANA 27
	Média de pacientes	Média de pacientes	Média de pacientes
UTI (adulto)	0,43	1,29	1,43
UTI (neonato/pediatria)	1,00	0,86	0,00
Leito Clínico/enfermaria	3,57	3,86	2,00
Total	5,00	6,00	3,43

Fonte: Censo Hospitalar Diário/CIEVS

Tabela 4 - Acumulado semanal da ocupação diária dos leitos de UTI e Enfermaria Covid-19 por município de residência, SE 27, Sergipe, 2023.

MUNICÍPIO DE RESIDÊNCIA	ENFERMARIA		UTI		Total Geral	
	n	%	n	%	n	%
Aracaju	1,29	23,08	1,43	90,91	2,71	38,00
Cristinápolis	1,00	17,95	0,00	0,00	1,00	14,00
Cumbe	0,29	5,13	0,00	0,00	0,29	4,00
Lagarto	1,71	30,77	0,00	0,00	1,71	24,00
Ribeirópolis	0,43	7,69	0,14	9,09	0,57	8,00
São Cristóvão	0,71	12,82	0,00	0,00	0,71	10,00
Coronel João Sá/BA	0,14	2,56	0,00	0,00	0,14	2,00
TOTAL	5,57	100	1,57	100	7,14	100

Fonte: Censo Hospitalar Diário/CIEVS



Tabela 5 - Síntese do fluxo semanal de pacientes com Covid-19 internados em LEITOS COVID-19, SE 27, Sergipe, 2023.

Indicadores	Número
Número de admissões de pacientes em UTI-SUS	00
Número com alta de pacientes em UTI-SUS	00
Número com óbito de pacientes em UTI-SUS	00
Número de admissões de pacientes em Enfermaria – SUS	01
Número com alta de pacientes em Enfermaria – SUS	01
Número com óbito de pacientes em Enfermaria-SUS	00
Número de admissões de pacientes em UTI-Privada	01
Número com alta de pacientes em UTI-Privada	01
Número com óbito de pacientes em UTI-Privada	00
Número de admissões de pacientes em Enfermaria-Privada	00
Número com alta de pacientes em Enfermaria-Privada	03
Número com óbito de pacientes em Enfermaria-Privada	00
Total de Admissões em UTI	01
Total de Admissões em Enfermaria	01
Total de Altas	05
Total de Óbitos	00

Fonte: Censo Hospitalar Diário/ CIEVS (Atualizado às 12:00)

Nota: Referente à movimentação ocorrida na Semana Epidemiológica 27

**BOLETIM COVID - 19 SEMANA EPIDEMIOLÓGICA 27****CASOS E ÓBITOS CONFIRMADOS****Tabela 6** - Distribuição dos casos confirmados de COVID-19 por município de residência*, SE 27.

MUNICÍPIO	ACUMULADO DE CASOS	ACUMULADO DE ÓBITOS	CASOS SE 27	ÓBITOS SE 27
Amparo de São Francisco	266	6	0	0
Aquidabã	2693	47	0	0
Aracaju	171931	2626	60	1
Araúá	1461	23	0	0
Areia Branca	2493	50	0	0
Barra dos Coqueiros	9124	112	5	0
Boquim	4098	79	0	0
Brejo Grande	703	13	0	0
Campo do Brito	2887	30	0	0
Canhoba	409	7	0	0
Canindé de São Francisco	3536	51	0	0
Capela	3344	48	0	0
Carira	2668	53	0	0
Carmópolis	1424	43	0	0
Cedro de São João	1286	22	0	0
Cristinápolis	1087	32	0	0
Cumbe	386	4	1	0
Divina Pastora	1042	12	0	0
Estância	9830	187	0	0
Feira Nova	287	7	0	0
Frei Paulo	2299	36	0	0
Gararu	814	18	0	0
General Maynard	484	10	0	0
Graccho Cardoso	672	7	1	0
Ilha das Flores	510	22	0	0
Indiaroba	889	32	1	0
Itabaiana	16610	265	0	1
Itabaianinha	3857	77	0	0
Itabi	379	3	0	0
Itaporanga D'Ajuda	4023	78	1	0
Japaratuba	1995	60	0	0
Japoatã	775	27	0	0
Lagarto	10120	248	0	0
Laranjeiras	2562	63	0	0
Macambira	942	8	0	0
Malhada dos Bois	392	8	0	0
Malhador	1364	32	0	0
Maruim	1222	44	0	0

(Continua...)



BOLETIM COVID - 19 SEMANA EPIDEMIOLÓGICA 27



CASOS E ÓBITOS CONFIRMADOS

(Continuação...)

Tabela 7 - Distribuição dos casos confirmados de COVID-19 por município de residência*, SE 27.

MUNICÍPIO	ACUMULADO DE CASOS	ACUMULADO DE ÓBITOS	CASOS SE 27	ÓBITO SE 27
Moita Bonita	1481	15	0	0
Monte Alegre de Sergipe	1157	16	0	0
Muribeca	675	17	0	0
Neópolis	2017	45	0	0
Nossa Senhora Aparecida	1079	19	0	0
Nossa Senhora da Glória	3197	82	0	0
Nossa Senhora das Dores	2734	54	0	0
Nossa Senhora de Lourdes	554	14	0	0
Nossa Senhora do Socorro	22293	610	2	0
Pacatuba	1094	27	0	0
Pedra Mole	380	8	0	0
Pedrinhas	726	19	0	0
Pinhão	496	20	0	0
Pirambu	977	28	0	0
Poço Redondo	1470	36	0	0
Poço Verde	2796	56	0	0
Porto da Folha	1781	41	0	0
Propriá	4355	89	0	0
Riachão do Dantas	1651	37	0	0
Riachuelo	886	19	0	0
Ribeirópolis	2189	37	1	0
Rosário do Catete	1288	22	0	0
Salgado	2259	48	1	0
Santa Luzia do Itanhy	1223	16	2	0
Santa Rosa de Lima	453	9	0	0
Santana do São Francisco	819	15	0	0
Santo Amaro das Brotas	849	20	0	0
São Cristóvão	13215	259	2	0
São Domingos	1013	31	0	0
São Francisco	385	13	0	0
São Miguel do Aleixo	502	5	0	0
Simão Dias	4410	105	0	0
Siriri	1177	13	0	0
Telha	543	11	0	0
Tobias Barreto	5945	110	1	0
Tomar do Geru	1442	30	0	0
Umbaúba	2605	44	0	0
TOTAL	362.980	6.530	78	2

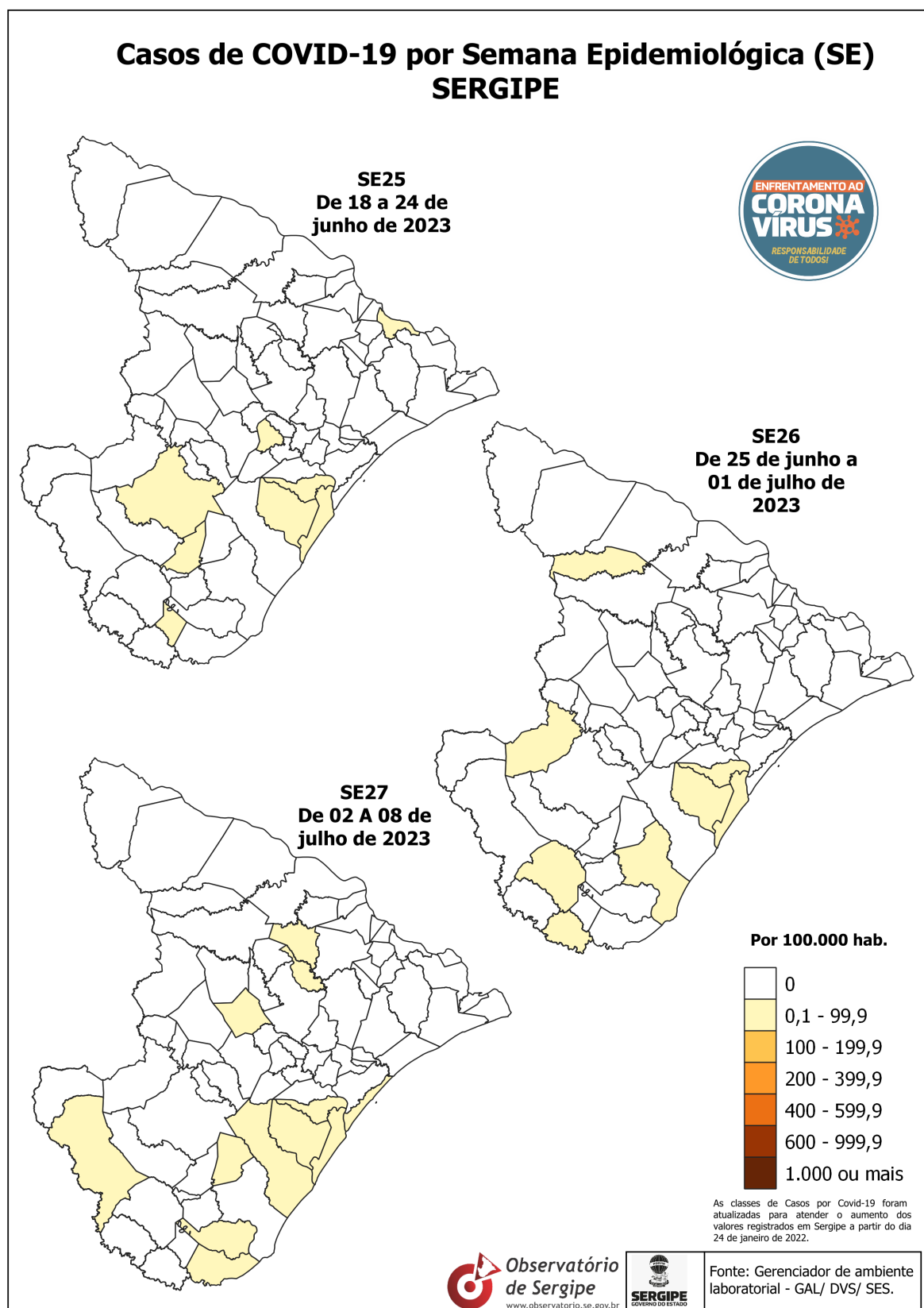
Fonte: GAL/SES/CIEVS/IBGE

Nota 1: Os números de casos confirmados podem sofrer alteração em virtude de constatação de mudança de endereço.



CASOS CONFIRMADOS

Figura 1 - Incidência da COVID-19 por município de residência, SE 27, Sergipe, 2023.



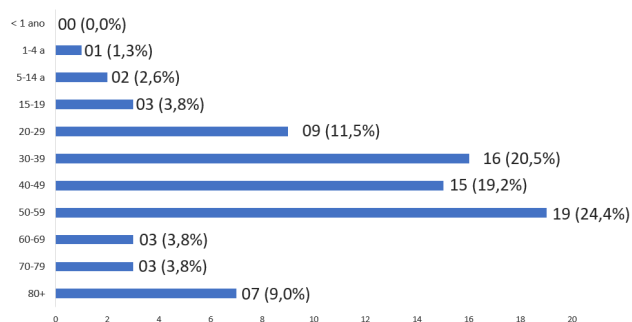


BOLETIM COVID - 19 SEMANA EPIDEMIOLÓGICA 27




CASOS CONFIRMADOS

Gráfico 1 - Casos confirmados para COVID-19, segundo faixa etária, SE 27, Sergipe, 2023.



Fonte: GAL/SES/CIEVS

Gráfico 2 - Casos confirmados para COVID-19, segundo sexo, SE 27, Sergipe, 2023.



Fonte: GAL/SES/CIEVS

Tabela 8 - Casos confirmados para COVID-19, segundo raça/cor, SE 27, Sergipe, 2023.

Raça/cor	n	%
Amarela	08	10,3
Branca	10	12,8
Indígena/Xocó	00	0,00
Parda	52	66,7
Preta	03	3,80
Ignorado	05	6,40
TOTAL	78	100,0

Fonte: GAL/SES/CIEVS



BOLETIM COVID - 19 SEMANA EPIDEMIOLÓGICA 27



CASOS CONFIRMADOS

Tabela 9 - Distribuição dos casos de SRAG notificados de 02/07/2023 a 08/07/2023, SE 27, Sergipe, 2023.

Classificação final	Em branco/Ignorado	Cura	Óbito	Óbitos por outras causas	Total
Em branco/em investigação	54	00	00	00	54
SRAG por influenza	00	00	00	00	00
SRAG por outros vírus respiratórios	00	01	00	00	01
SRAG por outro agente etiológico	00	00	00	00	00
SRAG não especificado	29	10	00	01	40
COVID-19	02	00	01	01	04
TOTAL	85	11	01	02	99

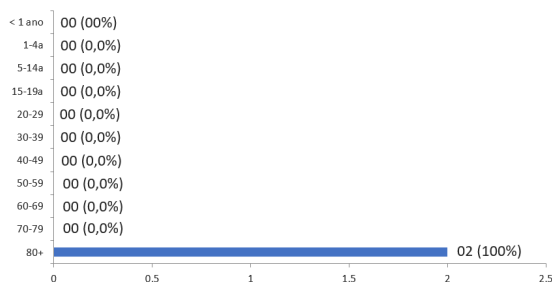


BOLETIM COVID - 19 SEMANA EPIDEMIOLÓGICA 27




ÓBITOS CONFIRMADOS

Gráfico 3 - Óbitos confirmados para COVID-19, segundo faixa etária, SE 27, Sergipe, 2023.



Fonte: GAL/SES/CIEVS

Gráfico 4 - Óbitos confirmados para COVID-19, segundo sexo, SE 27, Sergipe, 2023.



Fonte: GAL/SES/CIEVS

Tabela 10 - Óbitos confirmados para COVID-19, segundo raça/cor, SE 27, Sergipe, 2023.

Raça/cor	n	%
Amarela	00	0,00
Branca	00	0,00
Indígena/Xocó	00	0,00
Parda	01	50,0
Preta	01	50,0
Ignorado	00	0,00
TOTAL	02	100,0

Fonte: GAL/SES/CIEVS

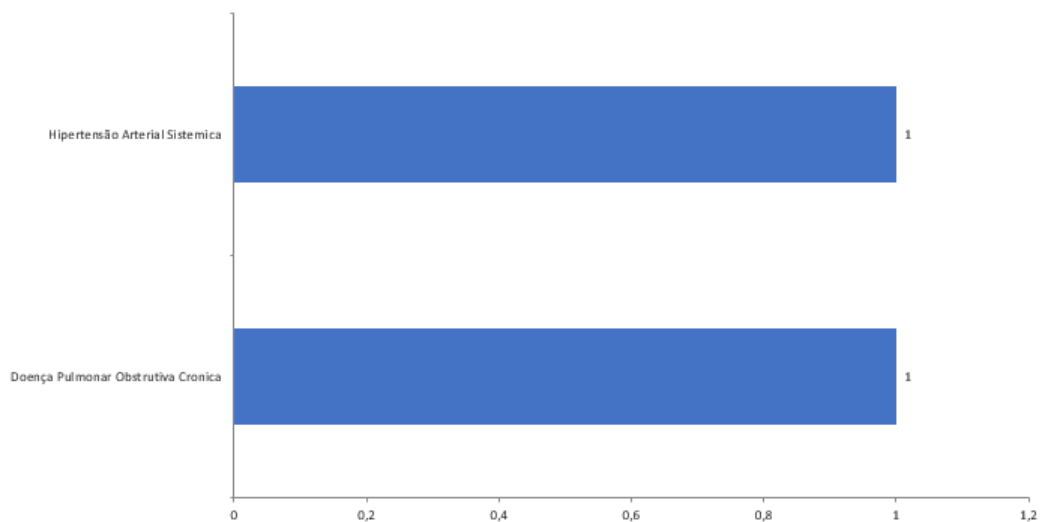


BOLETIM COVID - 19 SEMANA EPIDEMIOLÓGICA 27



ÓBITOS CONFIRMADOS

Gráfico 5 - Distribuição de comorbidades para os óbitos confirmados de COVID-19, SE 27, Sergipe, 2023.



Fonte: SES/CIEVS

Nota: Refere-se aos casos notificados durante a Semana Epidemiológica 27

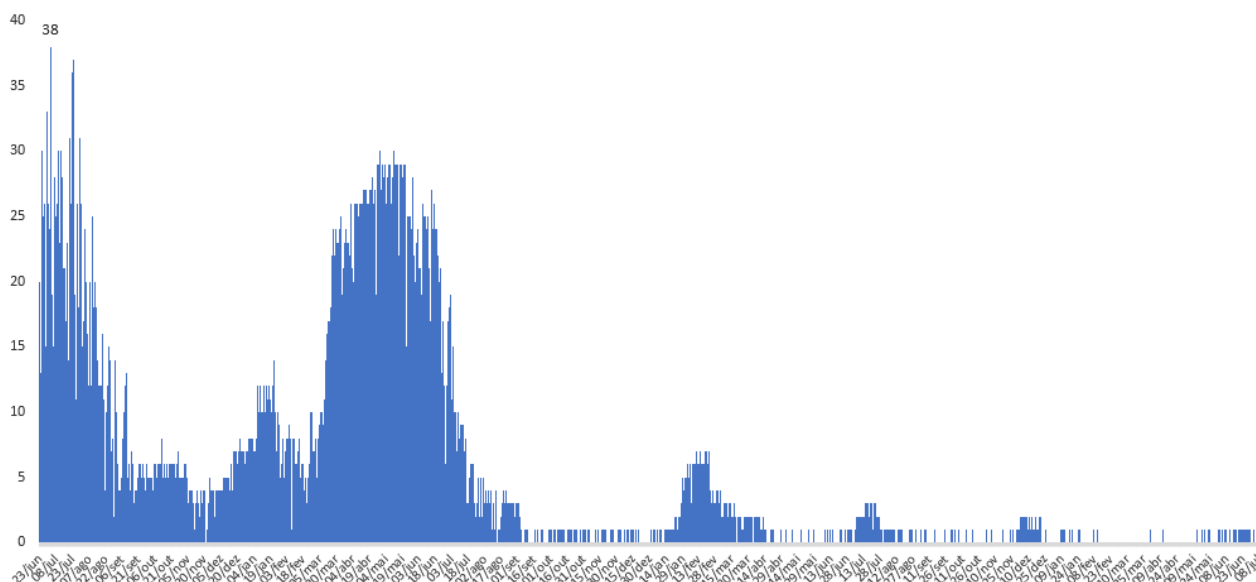


BOLETIM COVID - 19 SEMANA EPIDEMIOLÓGICA 27



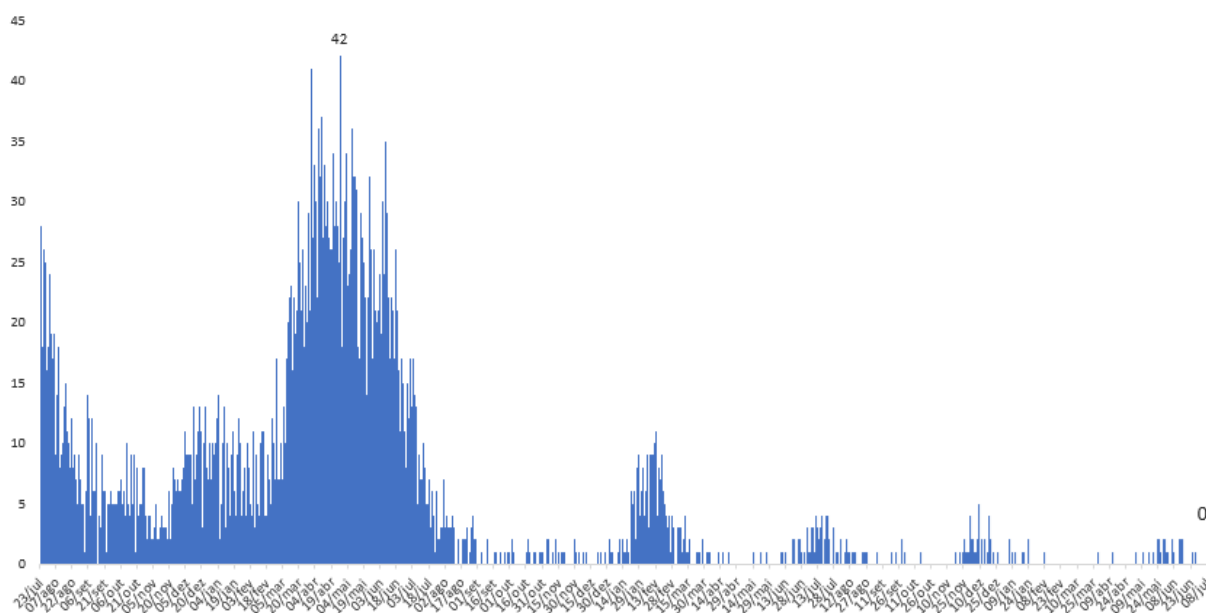
ÓBITOS CONFIRMADOS

Gráfico 6- Distribuição do número de óbitos CONFIRMADOS em pacientes com COVID-19 por data de confirmação. Sergipe, 2023.



Fonte: GAL/SES/CIEVS

Gráfico 7- Distribuição do número de óbitos CONFIRMADOS em pacientes com COVID-19 por data do óbito. Sergipe, 2023.



Fonte: GAL/SES/CIEVS

Nota: pode haver alteração da curva em virtude da inclusão de óbitos ocorridos em dias anteriores e que foram confirmados pós óbito.

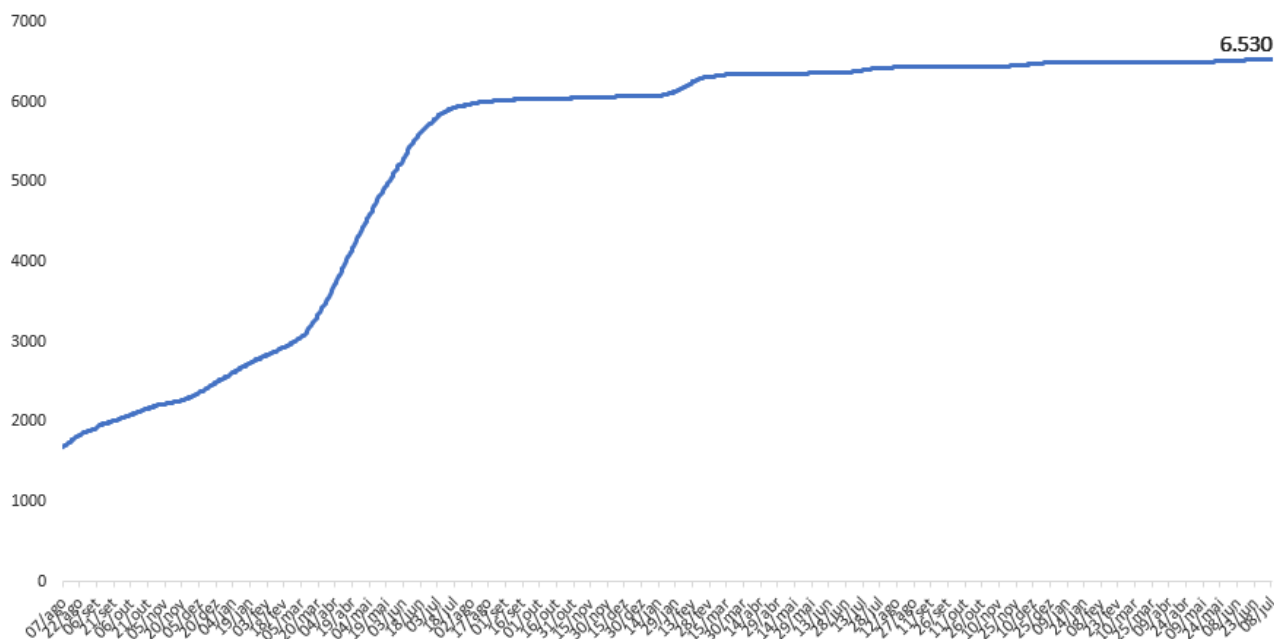


BOLETIM COVID - 19 SEMANA EPIDEMIOLÓGICA 27



ÓBITOS CONFIRMADOS

Gráfico 8 - Evolução do número de óbitos CONFIRMADOS por COVID-19 acumulado por data de óbito. Sergipe, 2023.



Fonte: GAL/SES/CIEVS

Nota: pode haver alteração da curva em virtude da inclusão de óbitos ocorridos em dias anteriores e que foram confirmados pós óbito.



Figura 2 - Mortalidade da COVID-19 por município de residência, SE 27, Sergipe, 2023.

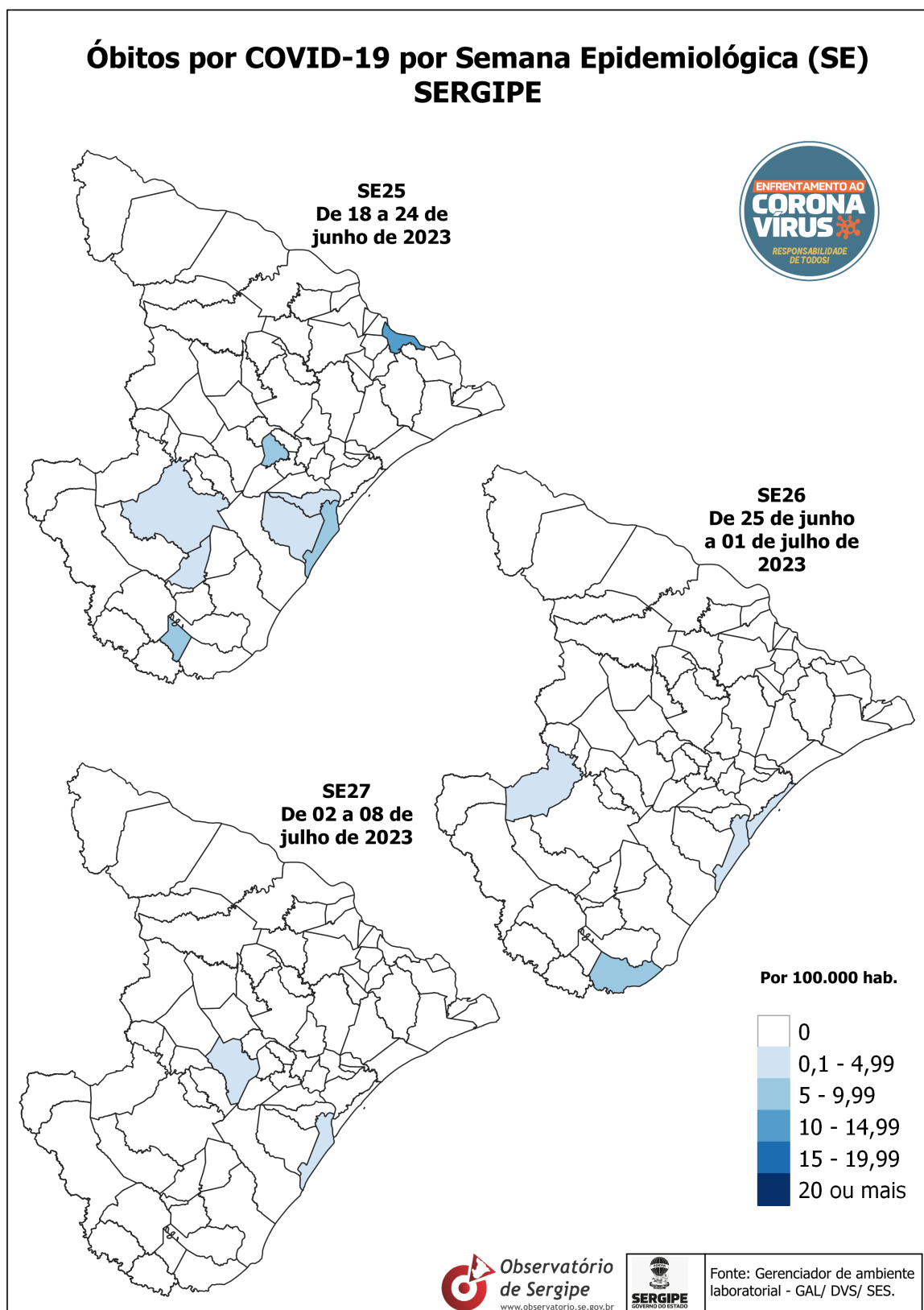
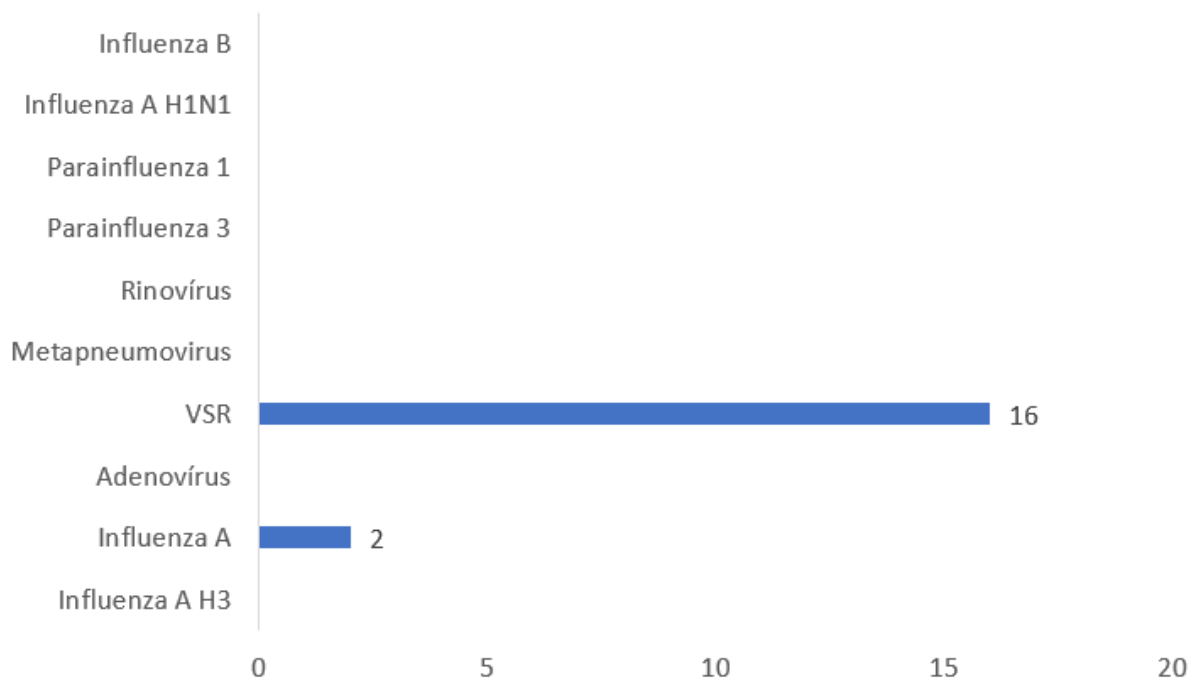




Gráfico 09 - Número de casos confirmados para outros vírus respiratórios, SE 27, Sergipe, 2023.



ELABORAÇÃO: Centro de Informações Estratégicas em Vigilância em Saúde /Diretoria de Vigilância em Saúde/Secretaria do Estado da Saúde.